


SZKOŁA PODSTAWOWA Nr 4 Nazwa i adres jednostki sprawozdawczej/..... Numer identyfikacyjny REGON 17-200 Hajnówka, ul. Nowowarszawska 20 NIP 543-20-11-131, REG. 050293240 tel. 85 683 25 08		BILANS z wykonania budżetu jednostki samorządu terytorialnego sporządzony na dzień 31.12.2018 r			Urząd Miasta Hajnówka	
AKTYWA	Stan na początek roku	Stan na koniec roku	PASYWA	Stan na początek roku	Stan na koniec roku	
A. Aktywa trwałe	3 558 822,29 zł	3 386 294,61 zł	A. Fundusze	3 143 758,85 zł	2 860 389,62 zł	
I. Wartości niematerialne i prywatne	10 221,28 zł	6 247,15 zł	I. Fundusz jednostki	7 751 883,79 zł	7 645 949,77 zł	
II. Rzeczowe aktywa trwałe	3 548 601,01 zł	3 380 047,46 zł	II. Wynik finansowy netto (+,-)			
1. Środki trwałe	3 548 601,01 zł	3 380 047,46 zł	1. Zysk netto (+)			
1.1. Grunty			2. Strata netto (-)	- 4 608 124,94 zł	-4 785 560,15 zł	
1.1.1. Grunty stanowiące własność jednostki samorządu terytorialnego, przekazane w użytkowanie wieczyste innym podmiotom			III. Odpisy z wyniku finansowego (nadwyżka środków obrotowych) (-)			
1.2. Budynki, lokale i obiekty inżynierii lądowej i wodnej	3 542 784,79 zł	3 376 612,94 zł	IV. Fundusz mienia zlikwidowanych jednostek			
1.3. Urządzenia techniczne i maszyny	5 816,22 zł	3 434,52 zł	B. Fundusze placówek			
1.4. Środki transportu			C. Państwowe fundusze celowe			
1.5. Inne środki trwałe			D. Zobowiązania i rezerwy na zobowiązania	451 300,79 zł	597 858,50 zł	
2. Środki trwałe w budowie (inwestycje)			I. Zobowiązania długoterminowe			
3. Zaliczki na środki trwałe w budowie (inwestycje)			II. Zobowiązania krótkoterminowe	451 300,79 zł	597 858,50 zł	
II. Należności długoterminowe			1. Zobowiązania z tytułu dostaw i usług	19 279,47 zł	25 427,16 zł	
IV. Długoterminowe aktywa finansowe			2. Zobowiązania wobec budżetów	17 351,90 zł	22 150,90 zł	
1. Akcje i udziały			3. Zobowiązania z tytułu ubezpieczeń i innych świadczeń	138 320,39 zł	227 252,50 zł	
2. Inne papiery wartościowe			4. Zobowiązania z tytułu wynagrodzeń	231 852,61 zł	252 886,43 zł	
3. Inne długoterminowe aktywa finansowe			5. Pozostałe zobowiązania			
V. Wartość mienia zlikwidowanych jednostek			6. Sumy obce (depozytowe, zabezpieczenie wykonania umów)			
B. Aktywa obrotowe	36 237,35 zł	71 953,51 zł	7. Rozliczenia z tytułu środków na wydatki budżetowe i z tytułu dochodów			
I. Zapasy			8. Fundusze specjalne	44 496,42 zł	70 141,51 zł	
1. Materiały			8.1. Zakładowy Fundusz Świadczeń Socjalnych	44 496,42 zł	70 141,51 zł	
2. Półprodukty i produkty w toku			8.2. Inne fundusze			
3. Produkty gotowe			III Rezerwy na zobowiązania			
4. Towary			IV. Rozliczenia międzyokresowe			
II. Należności krótkoterminowe	35 248,50 zł	33 108,00 zł				
1. Należności z tytułu dostawy i usług	1 252,50 zł	1 780,80 zł				
2. Należności od budżetów						
3. Należności z tytułu ubezpieczeń i innych świadczeń						
4. Pozostałe należności	33 996,00 zł	31 327,20 zł				
1.5. Rozliczenie z tytułu środków na wydatki budżetowe i z tytułu dochodów budżetowych						
III. Krótkoterminowe aktywa finansowe	988,85 zł	38 845,51 zł				
1. Środki pieniężne w kasie						
2. Środki pieniężne na rachunkach bankowych	988,85 zł	38 845,51 zł				
3. Środki pieniężne państwowego funduszu celowego						
4. Inne środki pieniężne						
5. Akcje lub udziały						
6. Inne papiery wartościowe						
7. Inne krótkoterminowe aktywa finansowe						
IV. Rozliczenia międzyokresowe						
Suma aktywów	3 595 059,64 zł	3 458 248,12 zł	Suma pasywów	3 595 059,64 zł	3 458 248,12 zł	

GŁÓWNY KSIĘGOWY

 (główny księgowy)
 Ewelina Micewicz

18.03.2019 rok
 (rok, miesiąc, dzień)

DYREKTOR

 mgr Beata Markiewicz
 (kierownik jednostki)

Szkoła Podstawowa Nr 4 im. H. Sienkiewicza Hajnówka, ul. Nowowarszawska 20 Regon 050293240		RACHUNEK ZYSKÓW I STRAT (wariant porównawczy) sporządzony 31.12.2018 rok		Urząd Miasta Hajnówka	
		Stan na koniec roku poprzedniego		Stan na koniec roku bieżącego	
A.	Przychody netto z podstawowej działalności operacyjnej	112 215,46 zł		129 604,53 zł	
I.	Przychody netto ze sprzedaży produktów	80 891,11 zł		87 620,04 zł	
II.	Zmiana stanu produktów (zwiększenie - wartość dodatnia, zmniejszenie - wartość ujemna)				
III.	Koszt wytworzenia produktów na własne potrzeby jednostki				
IV.	Przychody netto ze sprzedaży towarów i materiałów				
V.	Dotacje na finansowanie działalności podstawowej				
VI.	Przychody z tytułu dochodów budżetowych	31 324,35 zł		41 984,49 zł	
B.	Koszty działalności operacyjnej	4 720 340,40 zł		4 915 164,68 zł	
I.	Amortyzacja	178 951,86 zł		172 527,68 zł	
II.	Zużycie materiałów i energii	460 974,88 zł		420 616,27 zł	
III.	Usługi obce	141 673,62 zł		167 991,12 zł	
IV.	Podatki i opłaty				
V.	Wynagrodzenia	3 063 490,86 zł		3 353 708,88 zł	
VI.	Ubezpieczenia społeczne i inne świadczenia dla pracowników	863 619,21 zł		787 736,84 zł	
VII.	Pozostałe koszty rodzajowe	11 629,97 zł		12 583,89 zł	
VIII.	Wartość sprzedanych towarów i materiałów				
IX.	Inne świadczenia finansowane z budżetu				
X.	Pozostałe obciążenia				
C.	Zysk (strata) z działalności podstawowej (A-B)	- 4 608 124,94 zł -		4 785 560,15 zł	
D.	Pozostałe przychody operacyjne	- zł		- zł	
I.	Zysk ze zbycia niefinansowych aktywów trwałych				
II.	Dotacje				
III.	Inne przychody operacyjne				
E.	Pozostałe koszty operacyjne	- zł		- zł	
I.	Koszty inwestycji finansowanych ze środków własnych samorządowych zakładów budżetowych i dochodów jednostek budżetowych gromadzonych na wydziałym rachunku				
II.	Pozostałe koszty operacyjne				
F.	Zysk (strata) z działalności operacyjnej (C+D-E)	- 4 608 124,94 zł -		4 785 560,15 zł	
G.	Przychody finansowe	- zł		- zł	
I.	Dywidendy i udziały w zyskach				
II.	Odsetki				
III.	Inne				
H.	Koszty finansowe	- zł		- zł	
I.	Odsetki				
II.	Inne				
I.	Zysk (strata) brutto (F+G-H)	- 4 608 124,94 zł -		4 785 560,15 zł	
J.	Podatek dochodowy				
K.	Pozostałe obowiązkowe zmniejszenia zysku (zwiększenia straty)				
L.	Zysk (strata) netto (I-J-K)				

GLÓWNY KSIĘGOWY


 (główny księgowy)
 mgr Zenaida Micewicz

2019.02.22
 (rok, miesiąc, dzień)


DYREKTOR

 (kierownik jednostki)
 mgr Bogdan Markiewicz

Szkoła Podstawowa nr 4 im.H. Sienkiewicza Hajnówka, ul. Nowowarszawska 20 Regon 050293240	Zestawienie zmian w funduszu jednostki sporządzone na dzień 31.12.2018 rok	Urząd Miasta Hajnówka	
		Stan na koniec roku poprzedniego	Stan na koniec roku bieżącego
I. Fundusz jednostki na początek okresu (BO)		7 734 591,93 zł	7 751 883,79 zł
1. Zwiększenia funduszu (z tytułu)		4 417 602,44 zł	4 502 834,00 zł
1.1. Zysk bilansowy za rok ubiegły			
1.2. Zrealizowane wydatki budżetowe		4 417 602,44 zł	4 502 834,00 zł
1.3. Zrealizowane płatności ze środków europejskich			
1.4. Środki na inwestycje			
1.5. Aktualizacja wyceny środków trwałych			
1.6. Nieodpłatnie otrzymane środki trwałe i środki trwałe w budowie oraz wartości niematerialne i prawne			
1.7. Aktywa przejęte od zlikwidowanych lub połączonych jednostek			
1.8. Aktywa otrzymane w ramach centralnego zaopatrzenia			
1.9. Pozostałe odpisy z wyniku finansowego za rok bieżący			
1.10. Inne zwiększenia		17 247,10 zł	
2. Zmniejszenia funduszu jednostki (z tytułu)		4 417 557,68 zł	4 608 768,02 zł
2.1. Strata za rok ubiegły		4 416 182,52 zł	4 608 124,94 zł
2.2. Zrealizowane dochody budżetowe		1 375,16 zł	643,08 zł
2.3. Rozliczenie wyniku finansowego i środków obrotowych za rok ubiegły			
2.4. Dotacje i środki na inwestycje			
2.5. Aktualizacja środków trwałych			
2.6. Wartość sprzedanych i nieodpłatnie przekazanych środków trwałych i środków trwałych w budowie oraz wartości niematerialnych i prawnych			
2.7. Pasywa przejęte od zlikwidowanych lub połączonych jednostek			
2.8. Aktywa przekazane w ramach centralnego zaopatrzenia			
2.9. Inne zmniejszenia			
II. Fundusz jednostki na koniec okresu (BZ)		7 751 883,79 zł	7 645 949,77 zł
III. Wynik finansowy netto za rok bieżący (+, -)		- 4 608 124,94 zł	- 4 785 560,15 zł
1. zysk netto (+)			
2. strata netto (-)		- 4 608 124,94 zł	- 4 785 560,15 zł
3. nadwyżka środków obrotowych			
IV. Fundusz (II+, -III)		3 143 758,85 zł	2 860 389,62 zł

GŁÓWNY KSIĘGOWY

 (główny księgowy)

2019.02.22
 (rok, miesiąc, dzień)

mgr B. G. 
 (kierownik jednostki)

INFORMACJA DODATKOWA

I. WPROWADZENIE DO SPRAWOZDANIA FINANSOWEGO

sporządzonego za okres od 01.01.2018 r. do 31.12.2018 r.

- 1.1. **Nazwa jednostki** – Szkoła Podstawowa Nr 4 im. Henryka Sienkiewicza
- 1.2. **Siedziba** – Miasto Hajnówka,
- 1.3. **Adres** – Hajnówka, ul. Nowowarszawska 20; 17-200 Hajnówka.
- 1.4. **Podstawowy przedmiot działalności jednostki:**

Szkoła Podstawowa NR 4 im. Henryka Sienkiewicza – nazwa skrócona SP Nr 4 jest jednostką organizacyjną Gminy Miasta Hajnówka przekształcona z dotychczasowego Zespołu Szkół nr 3 w Hajnówce w ośmioletnią Szkołę Podstawową Nr 4 imienia Henryka Sienkiewicza Uchwałą Rady Miasta Hajnówka Nr XXXI/216/17 z dnia 27 września 2017 r działającą na podstawie ustaw m.in.: ustawy z dnia 8 marca 1990 r. o samorządzie gminnym (Dz. U. z 2016 r, poz.446, poz. 1579, poz. 1948; z 2017 r, poz. 730 i poz. 935) oraz art. 191 ust. 1 i 2 ustawy z dnia 14 grudnia 2016 r – Przepisy wprowadzające ustawę – Prawo oświatowe (Dz. U. z 2017 r. poz. 60 i poz. 949) Organem prowadzącym jest Gmina Miejska Hajnówka. Nadzór pedagogiczny nad szkołą sprawuje Podlaski Kurator Oświaty.

Szkoła prowadzi nauczanie w oddziałach szkolnych I-VIII w zakresie szkoły podstawowej i w okresie przejściowym od 1 września 2017 roku do 30 czerwca 2019 roku w oddziałach II i III gimnazjum. Statut reguluje również w okresie przejściowym pracę oddziałów gimnazjalnych włączonych do szkoły podstawowej

2. Sprawozdanie finansowe obejmuje okres od 01.01.2018 r. do 31.12.2018r.

3. W okresie sprawozdawczym Dyrektorem SP Nr 4 była Pani Bożena Markiewicz a Organem stanowiącym i kontrolnym był Burmistrz Miasta Hajnówka.

Sprawozdanie finansowe Szkoły Podstawowej Nr 4 im. Henryka Sienkiewicza składa się z:

- a) Bilansu (jednostki budżetowej).
- b) Rachunku zysków i strat jednostki (wariant porównawczy).
- c) Zestawienia zmian w funduszu

Sprawozdanie finansowe na dzień 31.12.2018 r. sporządzone zostało zgodnie z przepisami ustawy o rachunkowości, ustawy o finansach publicznych oraz rozporządzenia Ministra Rozwoju i Finansów dnia 13 września 2017 r. w sprawie rachunkowości oraz planów kont dla budżetu państwa, budżetów jednostek samorządu terytorialnego, jednostek budżetowych, samorządowych zakładów budżetowych, państwowych

funduszy celowych oraz państwowych jednostek budżetowych mających siedzibę poza granicami Rzeczypospolitej Polski (Dz. U. z 2017r. poz. 1911).

Zgodnie z ustaleniami zawartymi w art. 10 ust. 1 ustawy z dnia 29 września 1994 r. o rachunkowości jednostka posiada dokumentację opisującą przyjęte przez nią zasady rachunkowości obejmującą:

- 1) określenie roku obrotowego i wchodzących w jego skład okresów sprawozdawczych,
- 2) metody wyceny aktywów i pasywów oraz ustalania wyniku finansowego,
- 3) sposób prowadzenia ksiąg rachunkowych w tym:

a) założowy plan kont ustalający:

- wykaz kont księgi głównej,
- przyjęte zasady klasyfikacji zdarzeń,
- zasady prowadzenia kont pomocniczych oraz ich powiązania z kontami księgi głównej,

c) system ochrony danych i ich zbiorów.

Księgi rachunkowe prowadzone są przy użyciu komputera. Podstawą zapisów zdarzeń gospodarczych na kontach księgi głównej i ksiąg pomocniczych były sprawdzone pod względem merytorycznym, formalno - rachunkowym oraz zatwierdzone dowody księgowo zgodne z obowiązującą instrukcją obiegu i kontroli dokumentów (dowodów księgowych). Aktywa i pasywa SP Nr 4 w Hajnówce zostały wycenione zgodnie z obowiązującymi nadrzędnymi zasadami rachunkowości.

Sprawozdanie finansowe na dzień 31.12.2018 roku przedstawia rzetelne i jasne informacje istotne dla oceny sytuacji majątkowej i finansowej jednostki.

ZASTOSOWANE ZASADY WYCENY AKTYWÓW I PASYWÓW

Wartości niematerialne i prawne

Wartości niematerialne i prawne ujęte w sprawozdaniu finansowym to licencje na programy komputerowe o przewidywanym okresie używania dłuższym niż rok. W zestawieniu aktywów SP Nr 4 wykazane są wartości netto to jest według cen nabycia skorygowane o ich dotychczasowe umorzenie.

Rzeczowe aktywa trwałe

Rzeczowe aktywa trwałe obejmują środki trwałe, środki trwałe w budowie.

Za środki trwałe uważa się rzeczowe aktywa trwałe i zrównane z nimi o przewidywanym okresie ekonomicznej użyteczności dłuższym niż rok, kompletne i zdadne do użytku, przeznaczone do używania na własne potrzeby jednostki nad którymi ta jednostka sprawuje kontrolę. Podstawowe środki trwałe finansuje się ze środków na inwestycje. Umarzane są (za wyjątkiem gruntów) metodą liniową według stawek amortyzacyjnych ustalonych w ustawie o podatku dochodowym od osób prawnych. W jednostce przyjęto metodę liniową dla wszystkich środków trwałych. Dla żadnych środków trwałych nie dokonuje się odpisów z tytułu trwałej utraty wartości. Środki trwałe o wartości poniżej 10 000 zł umarza się w 100% pod datą przyjęcia do użytkowania. Ponadto w pełnej wysokości poprzez spisanie w koszty w miesiącu przyjęcia

do używania umorzeniu podlegają meble i dywany.

W sprawozdaniu finansowym wartość środków trwałych podano w kwocie netto tj. pomniejszone o dokonane umorzenie. Środki trwałe w budowie to zaliczane do aktywów trwałych przyszłe środki trwałe w okresie ich budowy, montażu lub ulepszenia już istniejącego środka trwałego. Zostały wycenione w wysokości ogółu kosztów pozostających w bezpośrednim związku z ich nabyciem lub wytworzeniem.

Aktywa obrotowe

Aktywa obrotowe obejmują:

- a) materiały,
- b) zapasy,
- c) należności krótkoterminowe,
- d) środki pieniężne.

Pełną wartością wszystkich zakupionych materiałów obciąża się właściwe koszty, rezygnując z ewidencji magazynowej. Należności krótkoterminowe wyceniono na dzień bilansowy w kwocie wymagającej zapłaty. Środki pieniężne na rachunkach bankowych wyceniono w wartości nominalnej.

Zobowiązania krótkoterminowe i długoterminowe

Zobowiązania krótkoterminowe to ogół zobowiązań z tytułu dostaw i usług, wynagrodzeń, ubezpieczeń społecznych a także całość lub ta część pozostałych zobowiązań, które stają się wymagalne w ciągu 12 miesięcy od dnia bilansowego. Zobowiązania krótkoterminowe zostały wycenione w wartości wymagającej zapłaty. Zobowiązania długoterminowe nie wystąpiły w SP Nr 4 w okresie objętym niniejszym sprawozdaniem.

Fundusz jednostki

Fundusz jednostki stanowi równowartość aktywów trwałych i obrotowych jednostki budżetowej i jej środków specjalnych. Został wykazany w wartości nominalnej.

Fundusze specjalne

Do funduszy specjalnych zaliczono:

- Zakładowy Fundusz Świadczeń Socjalnych,

Zakładowy Fundusz Świadczeń Socjalnych wykazany został w wartości nominalnej. Tworzony jest na podstawie ustawy z dnia 04.03.1994 r. (Dz. U. z 2018 r., poz. 1316 t.j.). Dokonywane odpisy obciążają koszty działalności. Zasady wydatkowania środków z ZFŚS określa regulamin.

Wynik finansowy

Wynik finansowy ustalony został przy zastosowaniu zasady memoriału, współmierności realizacji. W całości na wynik finansowy roku obrotowego miały wpływ poniesione w danym roku opłacone lub przypadające do zapłaty koszty wg rodzajów, koszty finansowe i pozostałe koszty operacyjne. Natomiast na przychody miały wpływ zrealizowane oraz zarachowane przychody z tytułu należności budżetowych, sprzedaży usług, przychody finansowe oraz pozostałe przychody operacyjne.

Ponadto niektóre operacje szczególne określone w odrębnych przepisach zostały zaliczone do dochodów danego roku przy zastosowaniu zasady memoriału.

II. Dodatkowe informacje i objaśnienia obejmują w szczególności:

- 1.1. Szczegółowy zakres zmian wartości grup rodzajowych środków trwałych, wartości niematerialnych i prawnych, zawierający stan tych aktywów na początek roku obrotowego, zwiększenia i zmniejszenia z tytułu: aktualizacji wartości, nabycia, rozchodu, przemieszczenia wewnętrznego, umorzenia oraz stan końcowy.

Tab. 1. Środki Trwałe

Lp.	Specyfikacja	Wartość początkowa, Stan na początek roku	Umorzenie	Stan na koniec roku 31.12.2019
1.	Środki trwałe	6 526 935,37	3 146 887,91	3 380 047,46
1.1.	Budynki	6 030 028,25	2 773 850,83	3 256 177,42
1.2.	Obiekty inżynierii lądowej i wodnej	362 428,68	241 993,16	120 435,52
1.3.	Zespoły komputerowe	77 777,83	77 777,83	0,00
1.4.	Urządzenia techniczne i maszyny	56 700,61	53 266,09	3 434,52

Tab. 2.

Pozostałe środki trwałe (konto 013)

Lp.	Specyfikacja	Wart. początkowa - Stan na początek roku	ZWIĘKSZENIA				ZMNIJSZENIA				Stan na koniec roku
			aktualizacja	nabycie	przemieszczenie wewnętrzne	inne	aktualizacja	rozchód	przemieszczenie wewnętrzne	inne	
1.	Pozostałe środki trwałe	742 531,27	0,00	21311,47	0,00	0,00	0,00	0,00	0,00	0,00	763842,74

Tab. 3.

Zbiory biblioteczne (konto 014)

Lp.	Specyfikacja	Wart. początkowa - Stan na początek roku	ZWIĘKSZENIA				ZMNIJSZENIA				Stan na koniec roku
			aktualizacja	nabycie	przemieszczenie wewnętrzne	inne	aktualizacja	rozchód	przemieszczenie wewnętrzne	inne	
1.	Zbiory biblioteczne	128237,40	0,00	16472,87	0,00	0,00	0,00	95,35	0,00	0,00	144614,92

Tab. 4. Wartości niematerialne i prawne

Lp.	Specyfikacja	Wartość początkowa, stan na początek roku	Umorzenie	Stan na koniec roku 31.12.2018 r
1.	Wartości niematerialne i prawne	13 247,10	6 999,95	6 247,15
1.1	Licencje i prawa aut.dot. Oprogramowania komputerowego	13 247,10	6 999,95	6 247,15

L.2. Aktualną wartość rynkową środków trwałych, w tym dóbr kultury – o ile jednostka dysponuje takimi informacjami

izkoła Podstawowa Nr 4 w Hajnówce nie dysponuje takimi informacjami.

L.3. Kwotę dokonanych w trakcie roku obrotowego odpisów aktualizujących wartość aktywów trwałych odrębnie dla długoterminowych aktywów niefinansowych oraz długoterminowych aktywów finansowych.

Nie dotyczy

Tab. 5 - Stan odpisów aktualizujących aktywów trwałych długoterminowych (niefinansowych i finansowych)

Lp.	Specyfikacja	Wartość prezentowana w bilansie w zł. i gr.	Stan odpisów aktualizujących na początek roku obrotowego	Zwiększenia odpisów aktualizujących w ciągu roku	Zmniejszenia odpisów aktualizujących w ciągu roku	Wartość odpisów aktualizujących na koniec roku obrotowego w zł. i gr.
1.	Długoterminowe aktywa niefinansowe					
2.	Długoterminowe aktywa finansowe					

SUMA	0	0	0	0	0

1.6. Liczbę oraz wartość posiadanych papierów wartościowych, w tym akcji i udziałów oraz dłużnych papierów wartościowych
 Tab. 9 – Stan papierów wartościowych

Lp.	Wyszczególnienie papierów wartościowych z podziałem na ich rodzaje	STAN na początek roku obrotowego		Zwiększenia (w ciągu roku obrotowego)		Zmniejszenia (w ciągu roku obrotowego)		STAN na koniec roku obrotowego (3+4-5)	
		Ilość	Wartość	Ilość	Wartość	Ilość	Wartość	Ilość	Wartość
1.	2.	3.		4.		5.		6.	
								0	0
								0	0
								0	0
	SUMA	0	0	0	0	0	0	0	0

1.7. Podział zobowiązań długoterminowych według pozycji bilansu o pozostałym od dnia bilansowego, przewidywanym umową lub wynikającym z innego tytułu prawnego, okresie spłaty:

- A) powyżej 1 roku do 3 lat
- B) powyżej 3 do 5 lat
- C) powyżej 5 lat

Tab.10. – zobowiązania

L.p.	Specyfikacja zobowiązań wg. pozycji bilansu	Wartość wykazana w bilansie	z tego:		
			powyżej 1 roku do 3 lat	powyżej 3 lat do 5 lat	powyżej 5 lat
1.	2.	3.	4.	5.	
1.	Zobowiązania finansowe	527 716,99	0	0	0
2.	Zobowiązania wobec budżetów	22 150,90	0	0	0
3.	Pozostałe zobowiązania	505 566,09	0	0	0
SUMA		527 716,99	0	0	0

1.8. Łączną kwotę zobowiązań warunkowych, w tym również udzielonych przez jednostkę gwarancji i poręczeń, także wekslowych, nie wykazanych w bilansie, ze wskazaniem zobowiązań zabezpieczonych na majątku jednostki oraz charakteru i formy tych zabezpieczeń.

Nie występują w Szkole Podstawowej Nr 4 w Hajnówce

1.9. Wykaz istotnych pozycji czynnych i biernych rozliczeń międzyokresowych, w tym kwotę czynnych rozliczeń międzyokresowych kosztów stanowiących różnicę między wartością otrzymanych finansowych składników aktywów a zobowiązaniem zapłaty za nie.

Szkoła Podstawowa Nr 4 w Hajnówce nie stosuje czynnych i biernych rozliczeń międzyokresowych

1.10. Łączną kwotę otrzymanych przez jednostkę gwarancji i poręczeń nie wykazanych w bilansie

Szkoła Podstawowa Nr 4 w Hajnówce nie otrzymała gwarancji i poręczeń.

1.11. Kwotę wypłaconych środków pieniężnych na świadczenia pracownicze

Tab. 11 – świadczenia dodatkowe dla pracowników

Lp.	Wyszczególnienie	Kwota wypłaconych świadczeń pracowniczych w zł. i gr.
1.	2.	3.
1.	Odprawy emerytalne i rentowe	22 098,00
2.	nagrody jubileuszowe	18 341,27
3.	świadczenia urlopowe	54 996,09
4.	Inne, Nagrody DE	23 900,00
5.	Dodatkowe wynagrodzenie roczne	250 456,49
SUMA		369 791,85

1.12. Inne informacje

2.1. Wysokość odpisów aktualizujących wartość zapasów.

Nie występują w Szkole Podstawowej Nr 4 w Hajnówce

2.2. Koszt wytworzenia środków trwałych w budowie, w tym odsetki oraz różnice kursowe, które powiększyły koszt wytworzenia środków trwałych w budowie w roku obrotowym

Nie występują w Szkole Podstawowej Nr 4 w Hajnówce - środki trwale w budowie

2.3. Kwotę i charakter poszczególnych pozycji przychodów lub kosztów o nadzwyczajnej wartości lub które wystąpiły incydentalnie

Nie wstąpiły koszty i przychody o charakterze incydentalnym.

2.4. Informację o kwocie należności z tytułu podatków realizowanych przez organy podatkowe podległe ministrowi właściwemu do spraw finansów publicznych wykazywanych w sprawozdaniu z wykonania planu dochodów budżetowych

Nie dotyczy

2.5. inne informacje

3. Inne informacje niż wymienione powyżej, jeżeli mogłyby w istotny sposób wpłynąć na ocenę sytuacji majątkowej i finansowej oraz wynik finansowy jednostki

GŁÓWNY KSIĘGOWY

[Podpis]
mgr Zuzanna Markiewicz
(główny księgowy)

[Podpis]
(rok, miesiąc, dzień)

DYREKTOR

[Podpis]
mgr Bożena Markiewicz
(kierownik jednostki)